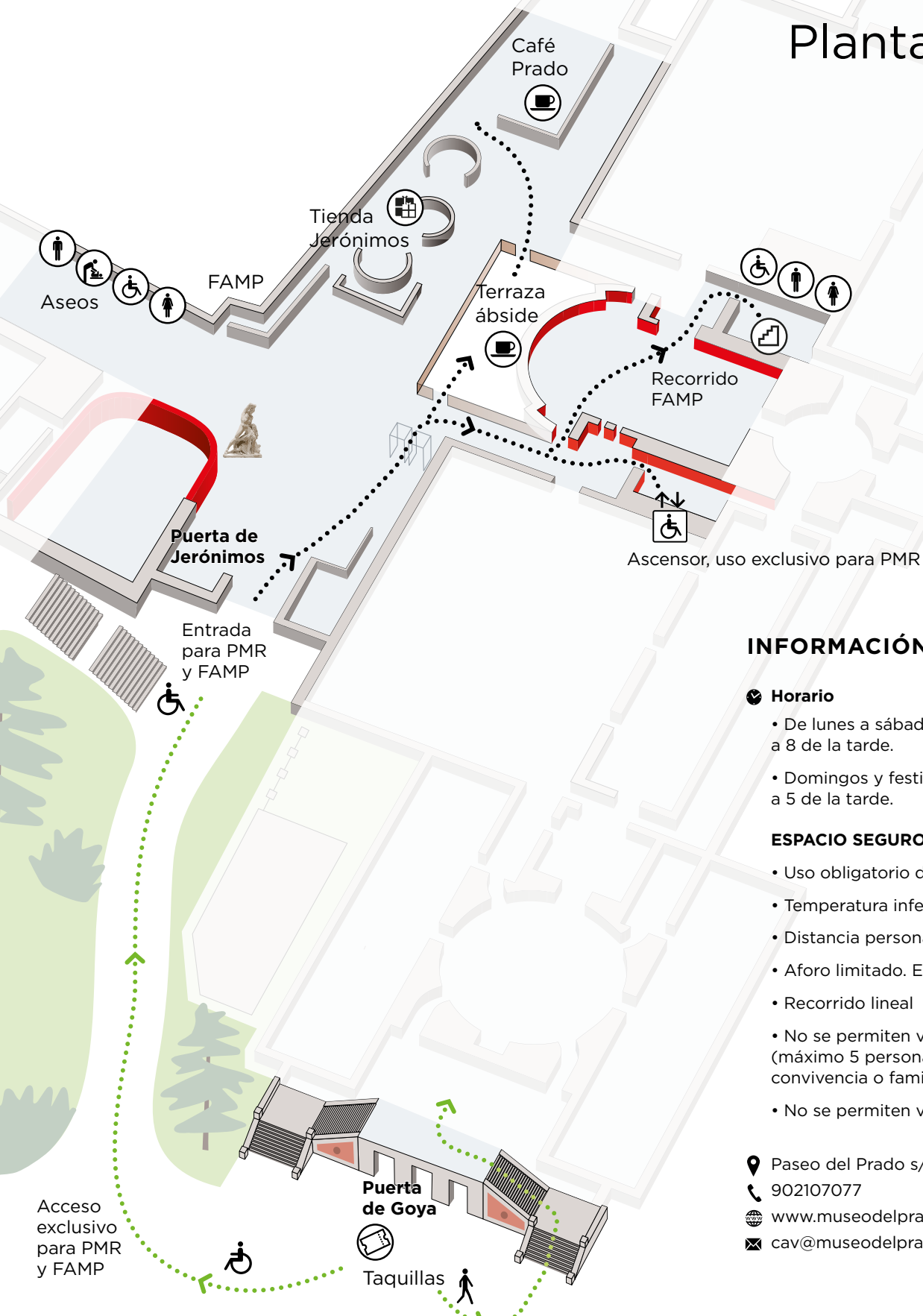


PLANO

Reencuentro

Café Prado
Patio de Murillo

Planta baja



INFORMACIÓN

Horario

- De lunes a sábado de 10 de la mañana a 8 de la tarde.
- Domingos y festivos de 10 de la mañana a 5 de la tarde.

ESPACIO SEGURO

- Uso obligatorio de mascarilla (sin válvula)
- Temperatura inferior a 37,5°C
- Distancia personal 2 m
- Aforo limitado. Entrada con pase horario
- Recorrido lineal
- No se permiten visitas en grupo (máximo 5 personas de unidad de convivencia o familiares)
- No se permiten visitas guiadas

📍 Paseo del Prado s/n, 28014 Madrid

📞 902107077

🌐 www.museodelprado.es

✉ cav@museodelprado.es

Acceso exclusivo para PMR y FAMP

Acceso general.
Mantenga la distancia 2m
Evite tocar la barandilla

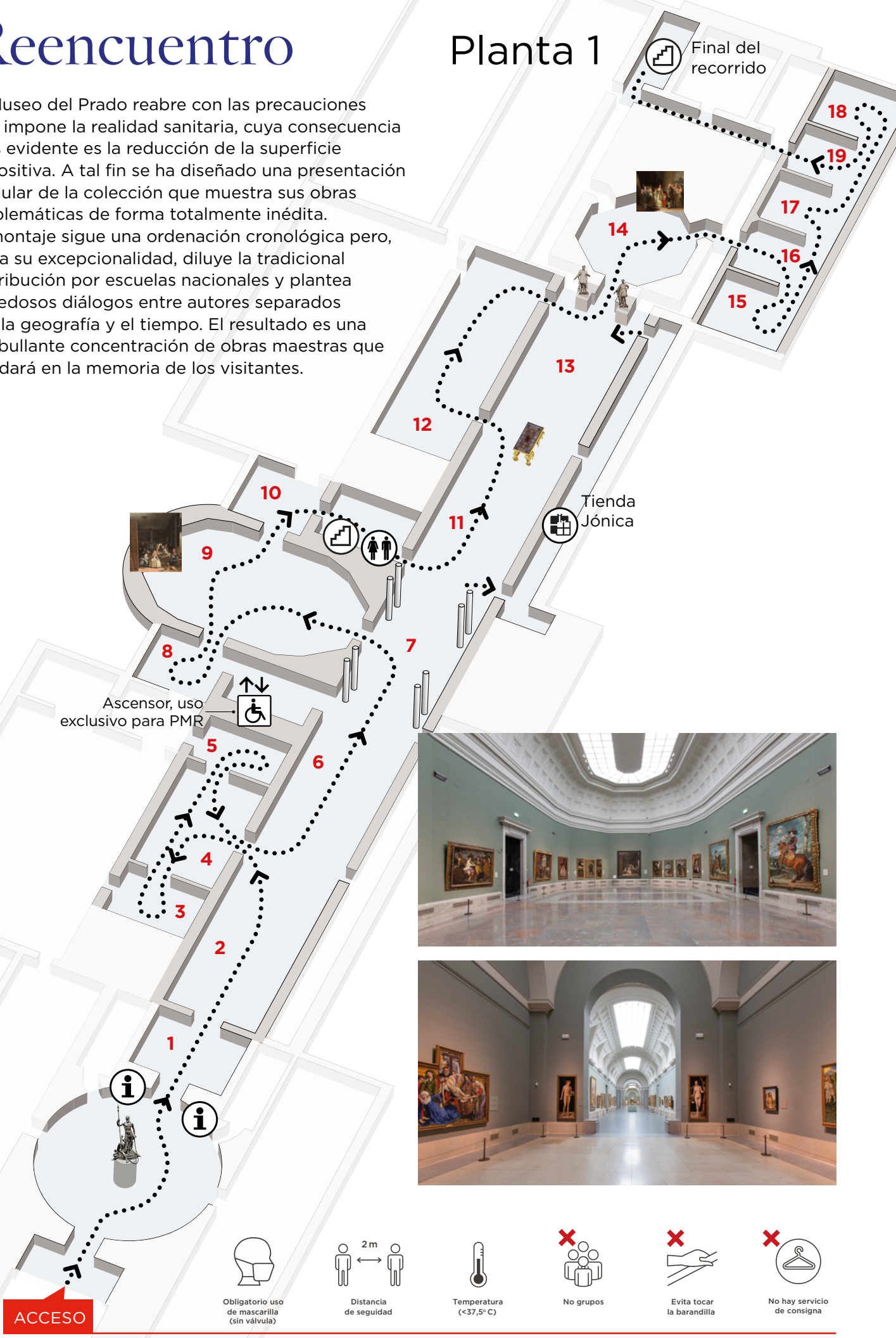


MUSEO NACIONAL DEL PRADO


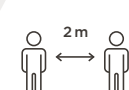




Reencuentro

El Museo del Prado reabre con las precauciones que impone la realidad sanitaria, cuya consecuencia más evidente es la reducción de la superficie expositiva. A tal fin se ha diseñado una presentación singular de la colección que muestra sus obras emblemáticas de forma totalmente inédita. El montaje sigue una ordenación cronológica pero, dada su excepcionalidad, diluye la tradicional distribución por escuelas nacionales y plantea novedosos diálogos entre autores separados por la geografía y el tiempo. El resultado es una apabullante concentración de obras maestras que quedará en la memoria de los visitantes.

Planta 1



ACCESO

-  Obligatorio uso de mascarilla (sin válvula)
-  Distancia de seguridad 2m
-  Temperatura (<37,5° C)
-  No grupos
-  Evita tocar la barandilla
-  No hay servicio de consigna